

세계로 뻗어 나가는 네트워크



**Domel Electric Motors Suzhou Co. Ltd.**  
 Suzhou Industrial Park  
 Jingmao road 285  
 215021 Suzhou  
 P.R.China  
 Mobile: +86 13913132649  
 tel.: 00 86 512 87163 932 ext.no. 222  
 fax: 00 86 512 87163 838  
 e mail: andrej.erzen@domel.com



**DOMEL, Inc**  
 P.O. Box 456  
 East Rutherford, NJ 07073 USA  
 Tel: 201 315 5525  
 Fax: 646 349 1154  
 Europe: +386-31-393-773  
 E-mail: peter.korosec@domel.com  
 Contact: Mr. Peter Korosec, President

**DOMEL AG**  
 Niederlassung Stuttgart  
 Sophien Str. 25  
 70178 Stuttgart  
 Deutschland  
 Tel 0049 711 640 8096  
 Fax 0049 711 630 956  
 E-mail: jozef.sturm@domel.com

**DOMEL FRANCE**  
 TOPS (Technology Options Performance Solutions)  
 23/25, rue Jean -Jacques Rousseau  
 75001 PARIS (France)  
 Phone: +33 (0)1 42 51 79 83  
 Fax: +33 (0)1 42 51 51 83  
 www.domel.fr  
 info@domel.fr

**DOMEL®**

**Domel, d.o.o.**  
 Otoki 21, 4228 Železniki, Slovenia  
 Tel.: +386 (0)4 51 17 100, Fax: +386 (0)4 51 17 106  
 www.domel.com  
 e-mail: info@domel.com



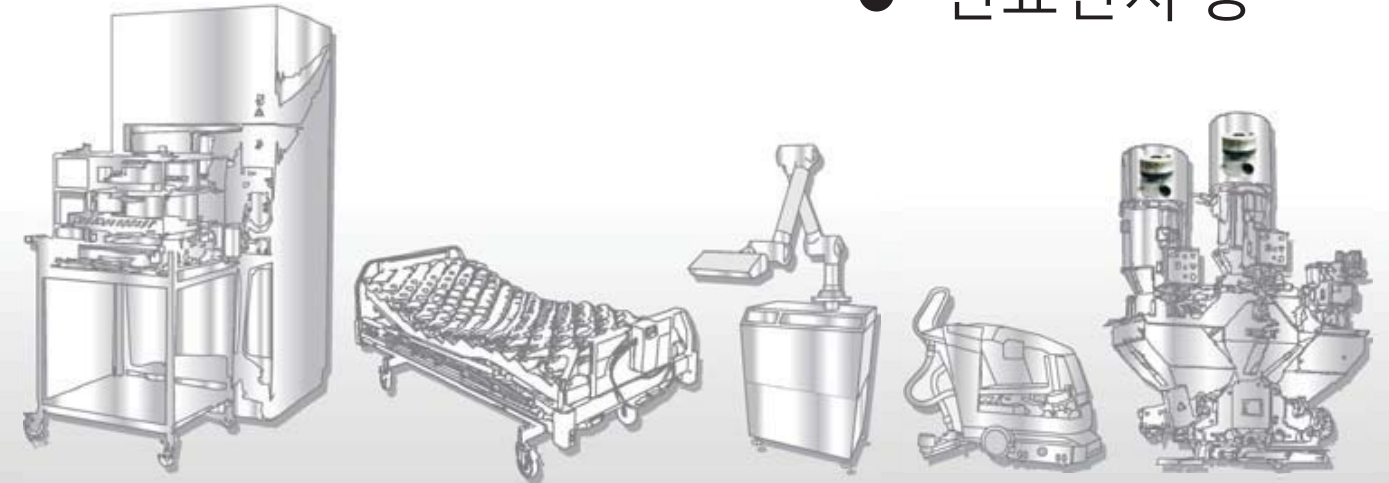
소형 · 고효율 DC블러시리스 모터 블로워를 사용한  
 최적의 솔루션!

**의료관련기기**

- 살균장치
- 공기 침대
- 마사지기
- 치과의자 등

**산업분야**

- 흙콜렉터
- 집진기
- 샘플러
- 호퍼
- 건조기
- 연료전지 등



**국내 총대리점**

레보 에어 주식회사 [www.revo-air.com](http://www.revo-air.com)  
 일본 본사  
 Level 8 Nittochi Nishi-Shinjuku Building  
 6-10-1 Nishi Shinjuku  
 Shinjuku-Ku Tokyo 160-0023 Japan+81-3-5325-3126  
 FAX +81-3-6700-1890

한국 연락처  
 서울시 강남구 영동대로 511, 트레이드 타워 33F  
 (3301-3304) 06164  
 TEL +82 2 6007 2026  
[info@revo-air.com](mailto:info@revo-air.com)

장시간 운전 가능한 블러시리스 DC모터 탑재 블로워

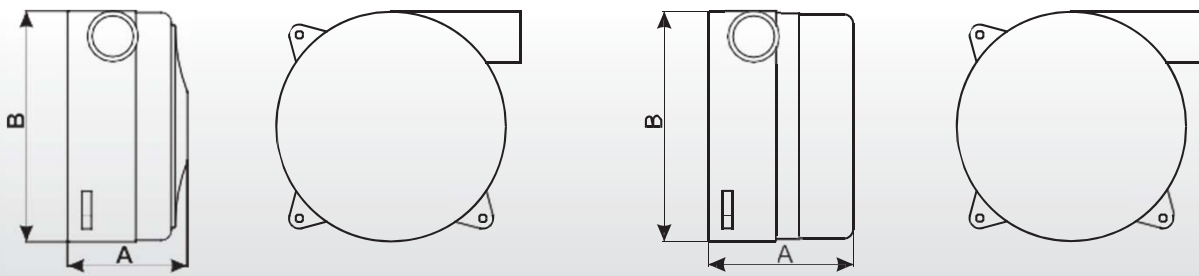
**DOMEL®**  
 We create motion

**노즐부속블로워**  
(100V/200V 대응)

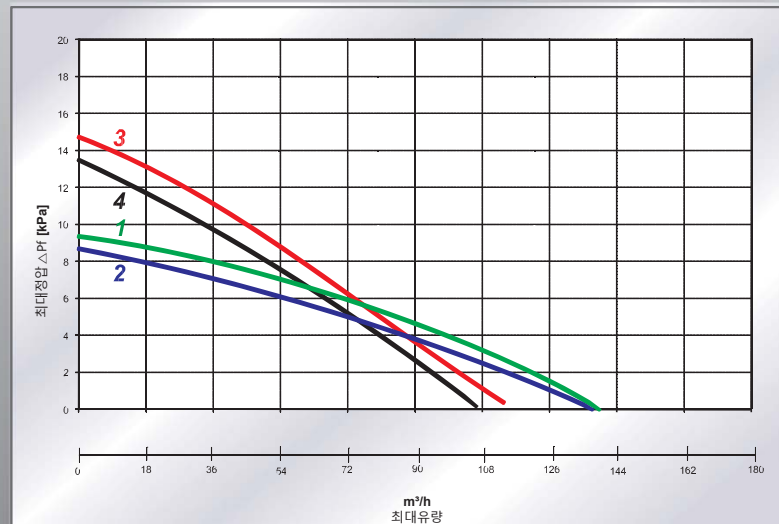


**798. 3. 460**

**798. 3. 470**



형식	단수	형상	A	B	전압	정격	최대정압	최대유량		그래프 번호
			[mm]	[mm]				[m³/min]	[m³/h]	
798.3.460-500	1단식	듀얼	76	146	100	450	9,2	2,23	133	1
798.3.460-500	1단식	듀얼	76	146	200	450	8,8	2,17	130	2
798.3.470-500	2단식	듀얼	92	146	100	450	14,7	1,88	112	3
798.3.470-500	2단식	듀얼	92	146	200	450	13,3	1,78	107	4



**DC블러시리스 모터 탑재 터보블로워**

- 이점
- 이전압 대응 가능
  - 가변속 제어 내장
  - 긴 수명
  - 다양한 블로워 형상에 대응 가능
  - 최대3단식까지 대응 가능
  - 정압 최대30kPa/ 유량16m³/min
  - RoHS/ UL/ CSA/ CE 준거

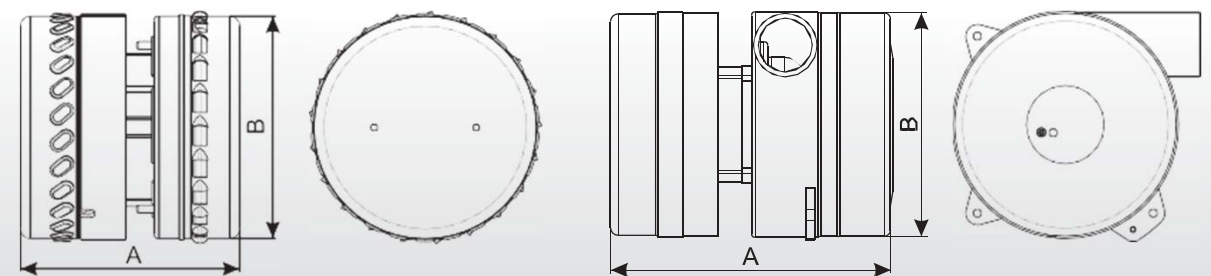
- 옵션
- 에폭시코팅
  - 산화 처리 알루미늄



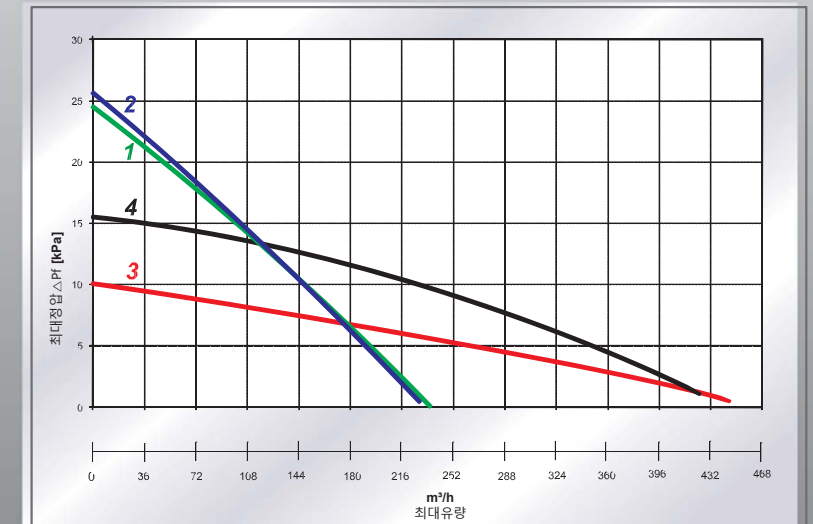
**497.3.270**  
**497.3.230**



**497. 3. 275**  
**790.3.ABC-DEF**



형식	단수	형상	A	B	전압	정격	최대정압	최대유량		그래프 번호
			[mm]	[mm]				[m³/min]	[m³/h]	
497.3.270-761	2단식	라지알	158	145	230	1100	25,5	3,41	205	1
497.3.230	1단식	고속	111	131	230	1100	25,2	3,99	239	2
497.3.275-721	1단식	슈퍼플로우	154	145	230	1100	10,1	7,55	453	3
790.3.310-200	1단식	7.2" 블로워	198	183	230	1800	16,2	7,08	425	4



BRUSHLESS  
SOLUTIONS

**DOMEL**  
We create motion